

É com grande entusiasmo que apresentamos a você o aplicativo Moodle, uma solução inovadora e eficiente para impulsionar o processo de ensino e aprendizagem.

Com o app Moodle, você terá acesso fácil aos materiais de estudo, tarefas, fóruns de discussão e atividades interativas, tudo em um ambiente virtual intuitivo e acessível.



Leve com você o aprendizado online, de forma offline, onde quer que você vá.

Aprenda em qualquer lugar e fique conectado à sua comunidade de aprendizagem com o aplicativo Moodle.



Continue aprendendo off-line

Acesse o conteúdo offline durante o deslocamento ou quando sua conexão com a Internet estiver instável.



Acesse facilmente os materiais de estudo

Os materiais de estudo, como e-books, eslaides, documentos, vídeos e outros recursos educacionais, acompanharão você a qualquer hora e em qualquer lugar.




Tenha uma aprendizagem personalizada

Vivencie uma experiência de aprendizagem flexível, adaptando-se às suas preferências e ritmo de estudo.





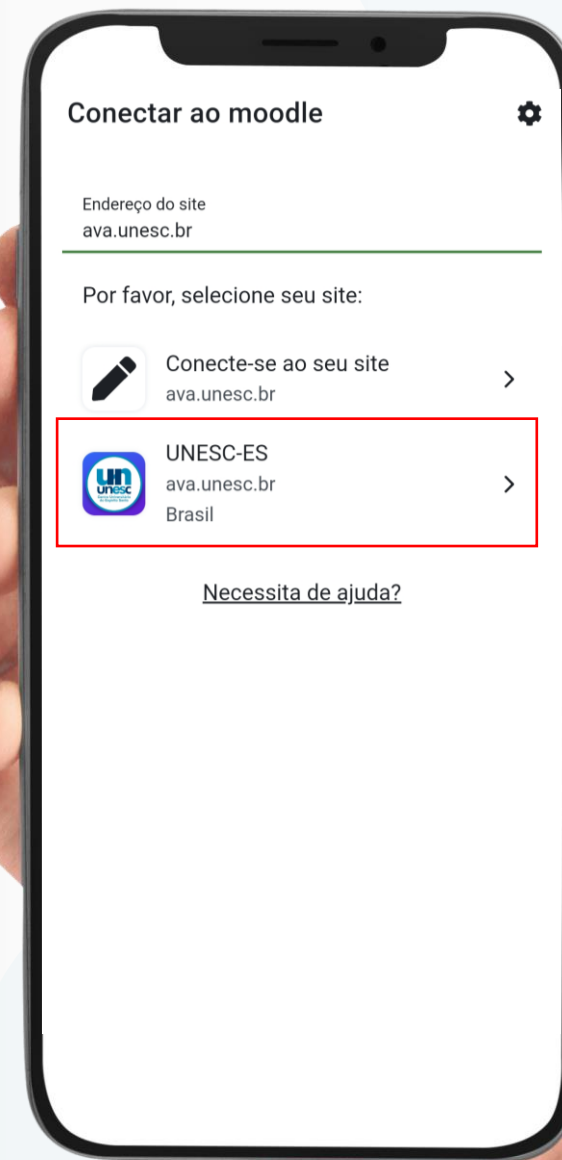
Faça o download do Moodle
em sua loja de aplicativos



PRIMEIRO ACESSO

Vamos configurar
nosso acesso!

No campo "Endereço do site",
digite "ava.unesc.br" e clique na
nossa logomarca.



PRIMEIRO ACESSO

Configuração do usuário

Para acessar, digite sua matrícula no campo "Identificação de usuário" e, no campo "Senha", seu CPF.



← Acessar ⚙️ ?

moodleTM

UNESC

https://ava.unesc.br

Identificação de usuário

Senha

ENTRAR

[Esqueceu o seu usuário ou senha?](#)

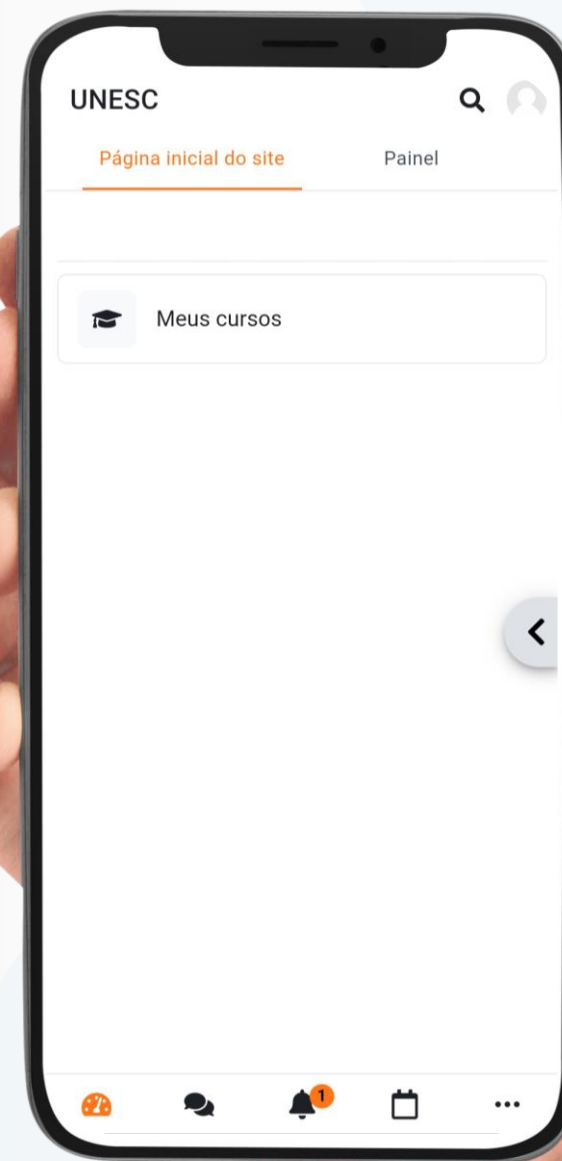
Esta é a sua primeira vez aqui?

Para ter acesso completo a este site, você primeiro precisa criar uma conta.

PRIMEIRO ACESSO

Tela inicial

Após fazer o login, você será direcionado para a tela inicial, que será exibida toda vez que você abrir o aplicativo.



Acesso offline

O app do Moodle oferece a funcionalidade de acesso offline, permitindo que você acesse o conteúdo do curso, mesmo quando não está conectado à internet. Isso significa que os materiais de estudo, tarefas e recursos educacionais podem ser baixados previamente para serem acessados posteriormente, garantindo uma experiência contínua de aprendizagem, mesmo em ambientes sem conexão com a internet. Isso proporciona maior flexibilidade e conveniência, permitindo o estudo em qualquer lugar e a qualquer momento, sem depender exclusivamente da conectividade online. **E mais: quando você acessar o AVA online, ele importará as ações que você realizou offline!**

Vamos configurar!



App moodle
Modo offline

Configurações para ativar o modo offline



Ao abrir seus cursos, clique no ícone destacado ao lado, para exibir as configurações adicionais da página.



Após, clique na opção "Mostrar opções, para baixar".



Pronto!

Para fazer download da disciplina, basta clicar no ícone em forma de nuvem.

O download começará automaticamente e o conteúdo ficará disponível para acesso offline.



Encorajamos a todos a explorar e aproveitar ao máximo o app do Moodle, seja para o ensino presencial, a distância, ou em uma combinação de ambos.

Estamos confiantes de que o app do Moodle será um aliado valioso em sua jornada de aprendizagem.